

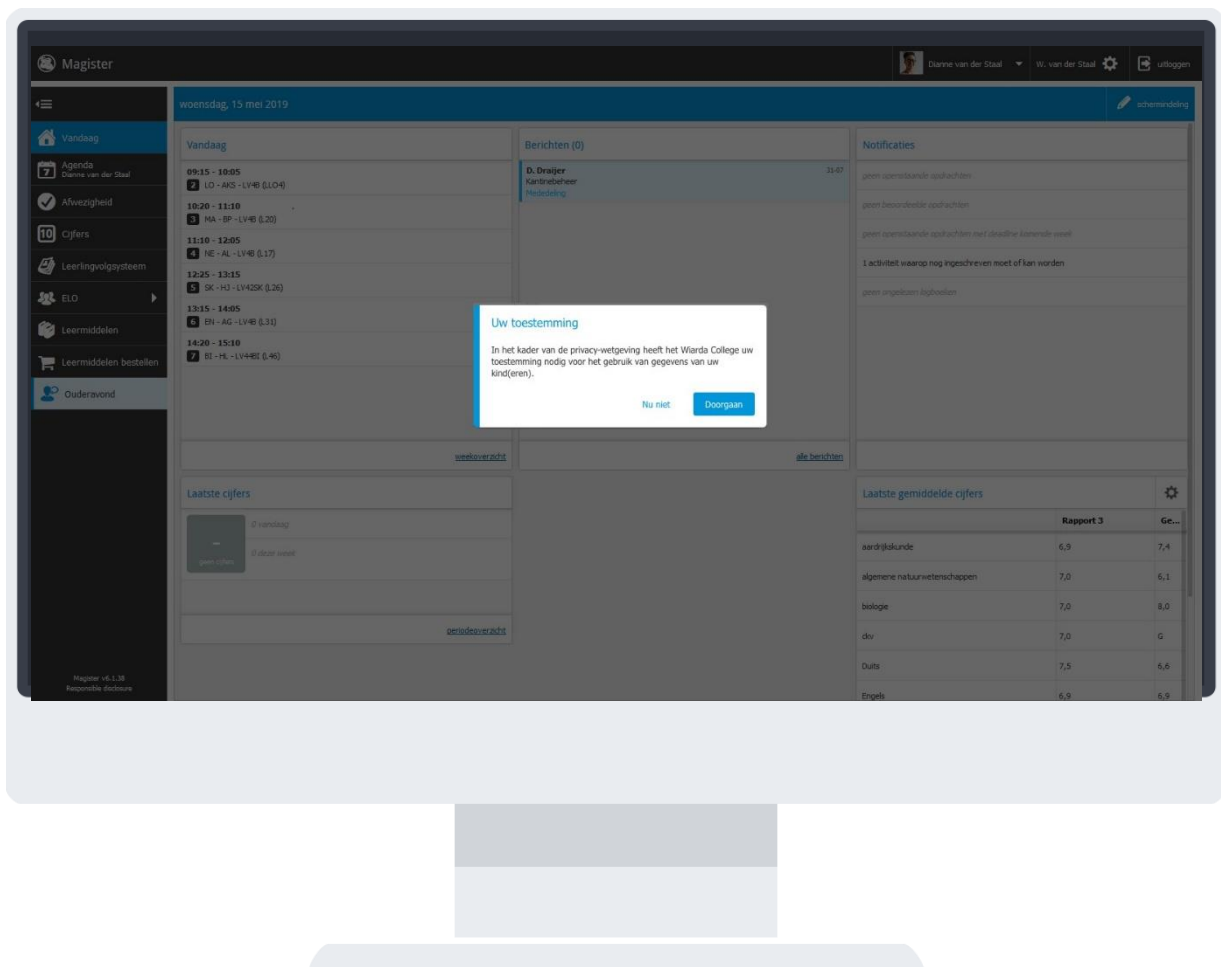
# Toestemmingsmodule Leerlingen en Ouders (app en web)

## Inloggen

Als een leerling (16+) of een ouder/verzorger (met kinderen van <16 jaar) inlogt in Magister of de app opent en er is sprake van:


- nieuwe toestemmingsvragen, *of*
- een overgang naar een nieuw schooljaar (na 1 augustus).  
In dat geval moeten bestaande toestemmingsantwoorden gecontroleerd worden, *of*
- Toestemmingsvragen die niet beantwoord zijn,

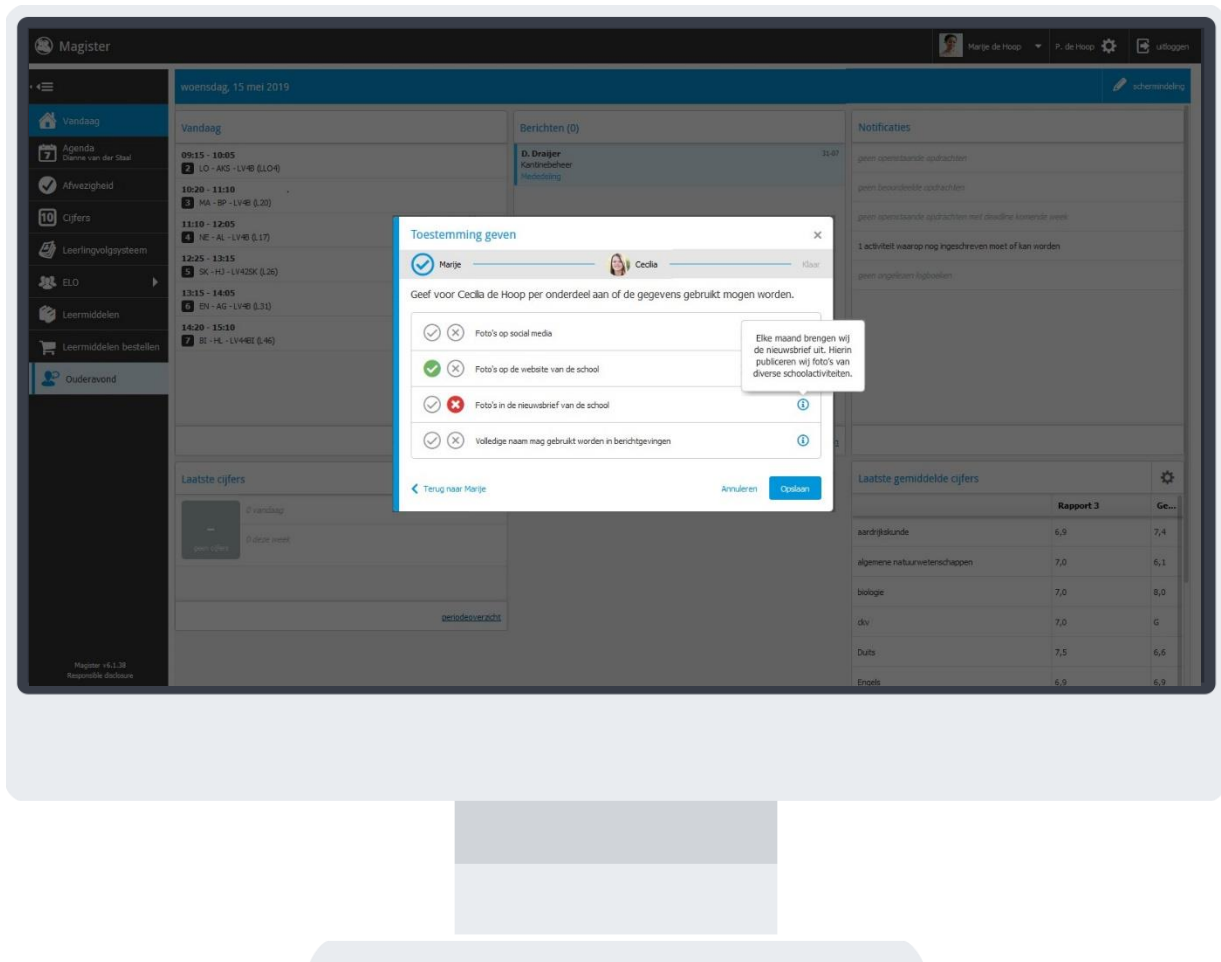
dan krijgt de gebruiker het verzoek om de toestemmingsvragen te beantwoorden. De gebruiker kan kiezen om dit Nu niet te doen en vervolgens Magister te gebruiken. In de app volgt na 24 uur weer het verzoek om de toestemmingen in te vullen. Op het web zal de vraag opnieuw worden gesteld zodra er opnieuw wordt ingelogd, tot het moment dat de toestemmingsvragen zijn beantwoord.



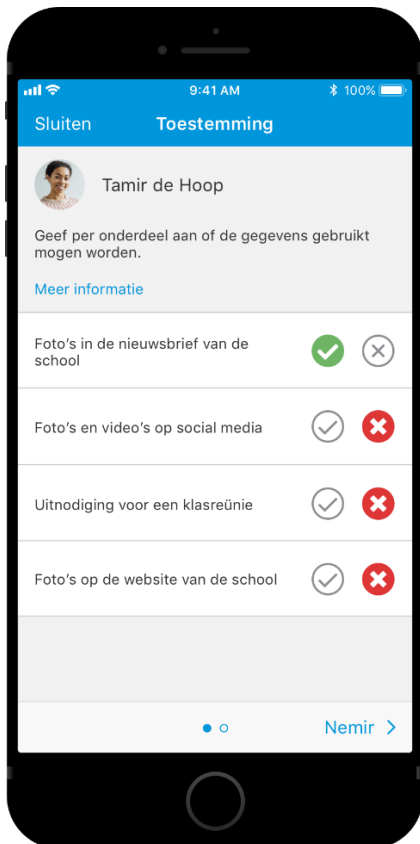
## Toestemmingsvragen

Kiest de gebruiker ervoor om door te gaan, dan moet de gebruiker de toestemmingsvragen beantwoorden. Indien een ouder/verzorger meer kinderen (<16 jaar) heeft, dan zal na het beantwoorden van de vragen van het eerste kind, een volgend scherm met toestemmingsvragen voor het tweede kind worden getoond. Net zo lang totdat alle toestemmingsvragen van alle kinderen (<16 jaar) zijn ingevuld.

Bij elke toestemmingsvraag kan extra informatie worden weergegeven. Deze wordt beschikbaar zodra de gebruiker op het informatie-icoon klikt. 



In de app ziet het er zo uit:

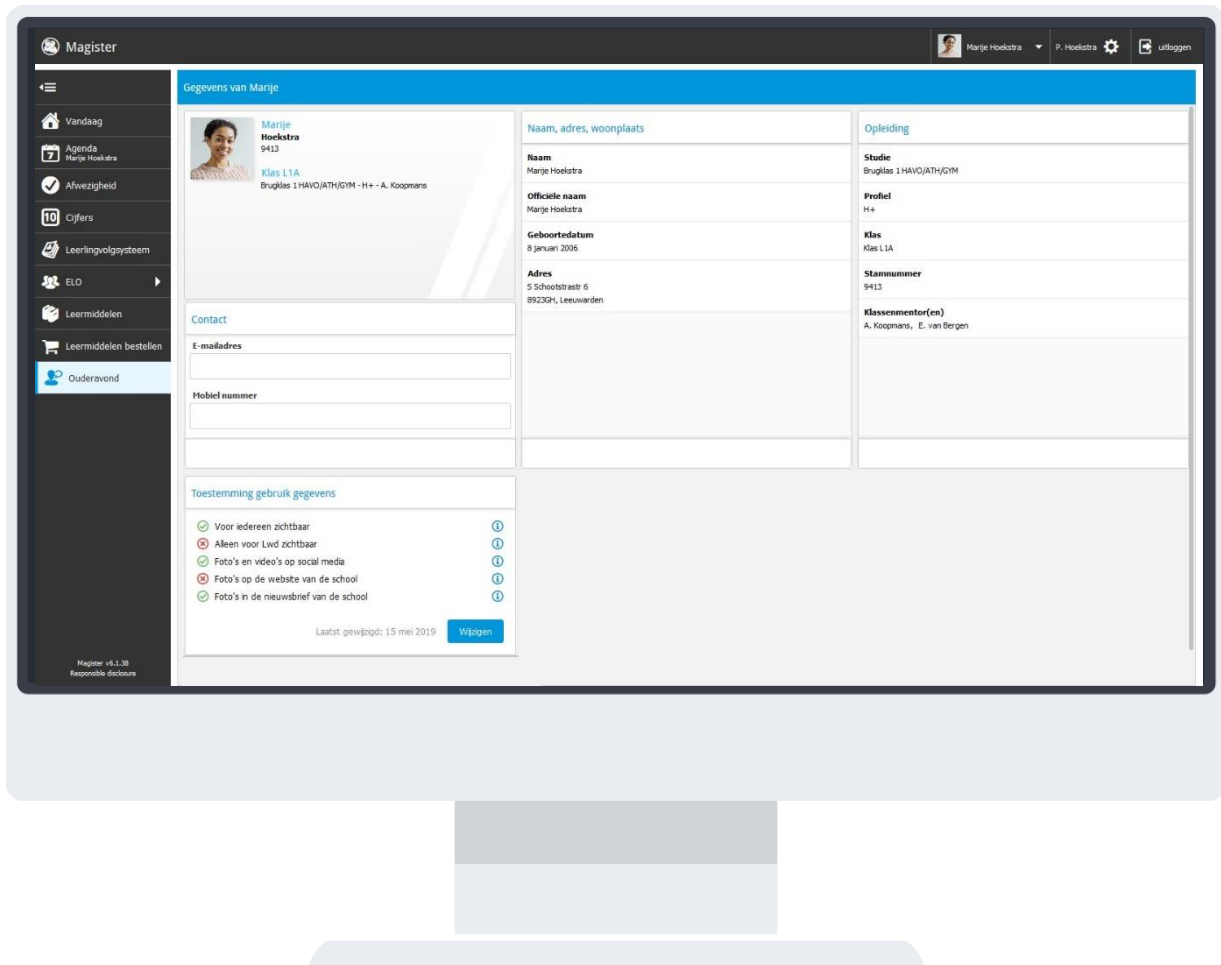


### Inzien of wijzigen toestemmingsvragen

Een gebruiker die de toestemmingsvragen eenmaal beantwoord heeft, kan altijd zijn gegeven antwoorden in zien of wijzigen.

Voor leerlingen jonger dan 16 jaar *en* voor de ouders/verzorgers van kinderen ouder dan 16 jaar geldt, dat zij de antwoorden alleen kunnen inzien.

De leerling kan de gegeven antwoorden terugvinden en eventueel wijzigen onder 'Mijn gegevens'. De ouder/verzorger kan de gegeven antwoorden terugvinden en eventueel wijzigen onder de gegevens van zijn/haar kind.



## FAQ Toestemmingsmodule

### [Kan de toestemmingsmodule ook via de app gebruikt worden?](#)

Ja, ouders en leerlingen kunnen in de Magister app en via Magister Web voor Leerlingen en Ouders toestemming verlenen, wijzigen en inzien.

### [Ouders/verzorgers zien toestemmingen van hun kinderen en vice versa, mag dat?](#)

Toestemmingen worden niet gezien als persoonsgegevens. De inzage geeft transparantie in de gemaakte keuzes door leerling of ouder.

Als een leerling 18 jaar wordt zal deze inzage binnen Magister aan de ouder(s)/verzorger(s) moeten geven, alleen dan kan de ouder/verzorger de toestemmingen inzien.

### [Hoe gaat het uitvragen van toestemming wanneer een leerling 16 wordt?](#)

Als een leerling 16 jaar geworden is, worden de gegeven toestemmingen door de ouders/verzorgers gereset en worden de toestemmingen aan de leerling gevraagd. In het auditlog bij de leerling detailkaart worden de toestemmingen gegeven door de ouder/verzorger met reden 'leerling 16 jaar geworden' in het log geplaatst. Het uitvragen vanaf het moment dat de leerling 16 jaar geworden is, zal gebeuren bij de eerstvolgende login in Magister via Web of App.

### [Komt er alleen een melding met het verzoek tot invullen bij eerste keer inloggen, of komt de melding bij opnieuw inloggen opnieuw totdat de vragen beantwoord zijn?](#)

Als een gebruiker ervoor kiest om de toestemmingsvragen niet in te vullen, wordt bij de eerstvolgende inlog de vraag opnieuw gesteld. Als school heeft u er belang bij dat de toestemmingsvragen z.s.m. worden beantwoord. Ervaring leert dat meerdere herinneringen nodig zijn voordat mensen de vragen beantwoorden. Ouders/verzorgers met meerdere kinderen kunnen bij het beantwoorden van de toestemmingsvragen gemakkelijk doorgaan naar het tweede of derde en volgende kind.